

Sehr geehrte Eltern und Sorgeberechtigte,

anbei einige Hinweise, wie Sie vorgehen müssen, um einen virtuellen Konferenzraum in Big Blue Botton (BBB) zu betreten.

Voraussetzung ist, dass Sie mit einem Gerät arbeiten (Handy, Tablet, Laptop, Computer), das ein Mikrofon und eine Kamera hat. Achten Sie auch vorher darauf, dass Ihr Mikrofon nicht auf stumm geschaltet ist (z.B. beim Handy).

Hier nun die Anleitung zum Betreten des Raums. Die einzelnen Schritte werden auf den folgenden Seiten auch bebildert dargestellt.

(Quelle: Pädagogisches Landesinstitut: Einführung in BigBlueButton)

1. Sobald der Konferenzraum geöffnet wurde, kann man sich einwählen. Dies geschieht mit Hilfe des bereitgestellten Konferenzlinks. Diesen müssen Sie anklicken und Sie werden automatisch in den Startraum der Konferenz geleitet.
2. Hier müssen Sie Ihren Namen eintragen (es wird bei dieser Veranstaltung KEIN Zugangscode benötigt) und auf den Button „Teilnehmen“ drücken.
3. Nun müssen Sie die Mikrofon und ggf. die Kamerafreigabe erteilen und den Echtest absolvieren (siehe folgende Seiten).
4. Wenn Sie der Konferenz beigetreten sind, schalten Sie ihr Mikrofon bitte auf „stumm“, da es sonst Rückkopplungen gibt. Falls Sie etwas sagen möchten, aktivieren Sie es bitte, dann sind Sie für alle TeilnehmerInnen zu hören.



Hinweise zur Teilnahme (I)

1. Wird ein **aktueller Browser** verwendet?
 1. Mobile Endgeräte —> iOS: Safari // Android: Chrome oder Firefox
 2. Desktop Endgeräte —> Chrome oder Firefox
2. Darf die Software (z.B. Chrome) auf dem Endgerät auf **Mikrofon, Kamera** und den **Bildschirm** zugreifen?



iOS / iPadOS: „Einstellungen“ - „Safari“
macOS: „Einstellungen“ - „Sicherheit“ - „Datenschutz“
Windows: „Einstellungen“ - „Datenschutz“

Bildschirmfreigabe am Desktop
mit Chrome. Mobile Geräte (iOS / Android)
werden nicht unterstützt!
5KPlayer (Windows / macOS)



Raum beitreten I

1. <https://bbb-schulen.rlp.net/b/pl--6ik-yka-w9l>

Sie wurden zur Teilnahme eingeladen

BBB Schulungen



PL Andreas Schmitt (Initiator)

Raumzugangscode bitte eingeben

Betreten

2.



Zugangscode: 349310



Sie wurden zur Teilnahme eingeladen

BBB Schulungen



PL Andreas Schmitt (Initiator)

3.

Name bitte eingeben!

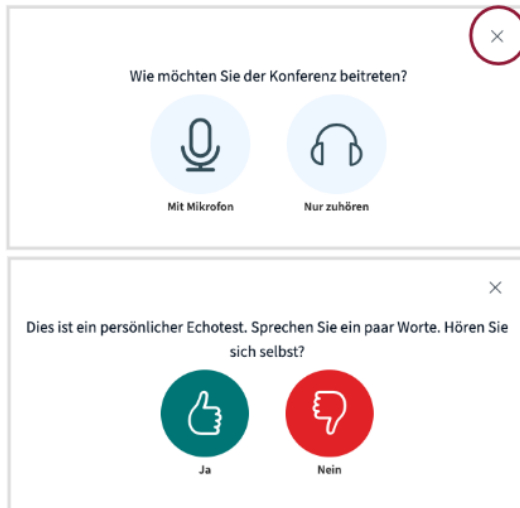
Teilnehmen

Der Name kann nach der Teilnahme nicht mehr geändert werden!






Raum beitreten II



- Nicht auf das „x“-Klicken!**
- Sie **hören nichts** in dem Raum.
 - Sie können Ihr **Mikrofon nicht aktivieren**.



Raum beitreten III



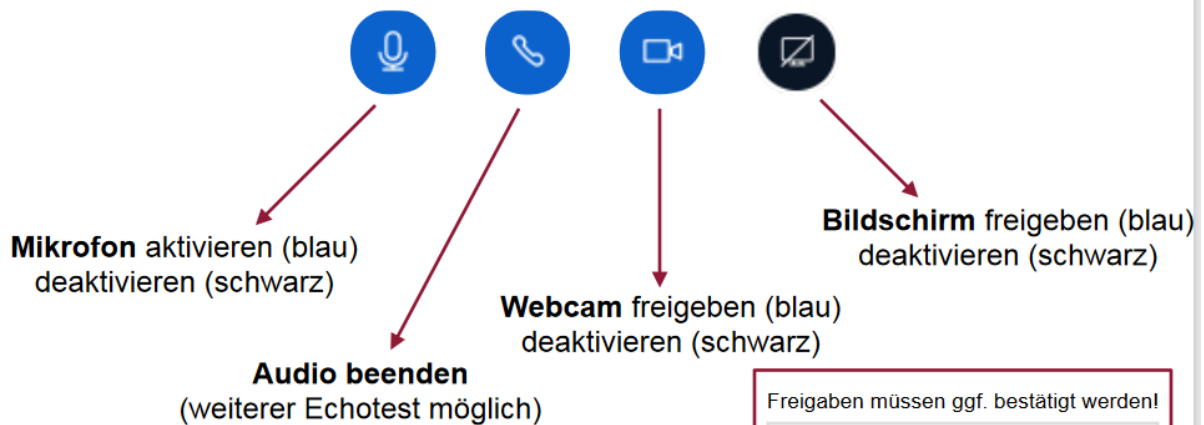
„Nur Zuhören“ benötigt keinen Echotest
Modus kann nachträglich geändert werden

„Echotest“ durchführen
und mit „Ja“ bestätigen!

Wenn „Echotest“ **nicht funktioniert**
Einstellungen überprüfen
(„Hinweise zur Teilnahme“)



Mikrofon, Kamera & Bildschirm



Freigaben müssen ggf. bestätigt werden!

bbb-244.rlp.net möchte:

Ihre Kamera verwenden

Blockieren

Zulassen



Audioprobleme?!

1. Wird ein **aktueller Browser** verwendet?
 1. Mobile Endgeräte —> Safari
 2. Desktop Endgeräte —> Chrome oder Firefox
2. Darf die Software (z.B. Chrome) auf dem Endgerät auf **Mikrofon, Kamera** und den **Bildschirm** zugreifen?

Audio starten



Audio beenden

